

2 CDs  
Included

# Phonics FUN

Teacher's Manual

1



## 目錄

<b>課程大綱</b> .....	- 2 -
<b>進度規劃</b> .....	- 5 -
<b>教學步驟</b> .....	- 7 -
<b>習題錄音稿及解答</b> .....	- 11 -

## 課程大綱

單元		主要單字		補充單字		搭配習作	搭配音軌
1	Aa Bb Cc	ant bird cup	apple bus cat	add bed can	ax bag cap	pp.49	CD1-02~ CD1-04 CD1-29~ CD1-30
2	Dd Ee Ff	dad elf foot	duck egg fish	dog elk fan	doll fork	pp.50	CD1-05~ CD1-07 CD1-31~ CD1-32
3	Gg Hh Ii	gum ham ink	gift hand igloo	game hat in	gap	pp.51	CD1-08~ CD1-10 CD1-33~ CD1-34
4	Jj Kk Ll	Jack key lion	jet kit lake	jam king lick	jump kiss lamp	pp.52	CD1-11~ CD1-13 CD1-35~ CD1-36
5	Mm Nn	milk nut	mug nest	mat net	mop nod	pp.53	CD1-14~ CD1-16 CD1-37~ CD1-38
6	Oo Pp Qq	octopus pig queen	ox pot quilt	otter pen quiz	on	pp.54	CD1-17~ CD1-19 CD1-39~ CD1-40
7	Rr Ss Tt	rat sun top	rock sock tent	run sit tub	rod sea tap	pp.55	CD1-20~ CD1-22 CD1-41~ CD1-42
8	Uu Vv Ww	uncle vest wig	umbrella van web	up vase wind	under vet well	pp.56	CD1-23~ CD1-25 CD1-43~ CD1-44
9	Xx Yy Zz	fox yarn zebra	box yard zoo	six yak zip	fix	pp.57	CD1-26~ CD1-28 CD1-45~ CD1-46

10	Review 1				pp.58-59, pp.71	CD1-47~ CD1-53
11	Initial and Ending Sounds (I)	bat pat tub tap dig ten mad mat fat vet roof five gap kiss cap bag bank rock	peg cub  pod vote  kite log		pp.60	CD2-01~ CD2-04 CD2-37~ CD2-38
12	Initial and Ending Sounds (II)	lick run pool yell beer moon net jam gun sip zip yes kiss quiz buzz	lock tear neck yam sit bus		pp.61	CD2-05~ CD2-08 CD2-39~ CD2-40
13	Short Vowel a	sad bad man pan map nap	dad mad can van fan cap		pp.62	CD2-09~ CD2-12 CD2-41~ CD2-42
14	Short Vowel e	bed red peg beg wet pet	wed leg keg jet		pp.63	CD2-13~ CD2-16 CD2-43~ CD2-44
15	Short Vowel i	big dig bin pin sit pit	pig wig in fin hit kit		pp.64	CD2-17~ CD2-20 CD2-45~ CD2-46
16	Short Vowel o	log jog hop mop hot dot	fog pop top pot		pp.65	CD2-21~ CD2-24 CD2-47~ CD2-48
17	Short Vowel u	cub rub bug hug cu hut	tub mug jug nut		pp.66	CD2-25~ CD2-28 CD2-49~ CD2-50
18	Long Vowels a_e, i_e	game cake wave tape	lake vase		pp.67	CD2-29~ CD2-32

		like bike	kite nine	five ride		CD2-51~ CD2-52
19	Long Vowels o_e, u_e	hole rope mulecube rude	home note Luke	coke vote mute rule	pp.68	CD2-33~ CD2-36 CD2-53~ CD2-54
20	Review 2				pp.69-70, pp.72	CD2-55~ CD2-60

## 進度規劃

### 1. 密集 8 堂課【每堂課程約 90 分鐘，每週 1~2 堂，課程進行 2~1 個月】

堂次	課程單元	課程內容
1	Unit 1 ~ Unit 3	Aa Bb Cc Dd Ee Ff Gg Hh Ii
2	Unit 4 ~ Unit 6	Jj Kk Ll Mm Nn Oo Pp Qq
3	Unit 7 ~ Unit 9	Rr Ss Tt Uu Vv Ww Xx Yy Zz
4	Unit 10, Test 1	Review 1, Test 1
5	Unit 11 ~ Unit 13	Initial and Ending Sounds (I) Initial and Ending Sounds (II) Short Vowel a
6	Unit 14 ~ Unit 16	Short Vowel e Short Vowel i Short Vowel o
7	Unit 17 ~ Unit 19	Short Vowel u Long Vowels a_e, i_e Long Vowels o_e, u_e
8	Unit 20, Test 2	Review 2 Test 2

## 2. 基礎 24 堂課【每堂課程約 20 分鐘，每週 2 堂，課程進行 3 個月】

堂次	課程單元	課程內容
1	Unit 1	Aa Bb Cc
2	Unit 2	Dd Ee Ff
3	Unit 3	Gg Hh Ii
4	Unit 4	Jj Kk Ll
5	Unit 5	Mm Nn
6	Unit 6	Oo Pp Qq
7	Unit 7	Rr Ss Tt
8	Unit 8	Uu Vv Ww
9	Unit 9	Xx Yy Zz
10	Unit 10	Review 1
11	Review	Review Unit 1 ~ Unit 9
12	Test 1	Test 1
13	Unit 11	Initial and Ending Sounds (I)
14	Unit 12	Initial and Ending Sounds (II)
15	Unit 13	Short Vowel a
16	Unit 14	Short Vowel e
17	Unit 15	Short Vowel i
18	Unit 16	Short Vowel o
19	Unit 17	Short Vowel u
20	Unit 18	Long Vowels a_e, i_e
21	Unit 19	Long Vowels o_e, u_e
22	Unit 20	Review 2
23	Review	Review Unit 11 ~ Unit 19
24	Test 2	Test 2

## 教學步驟

### 【Unit 1 ~ Unit 10】

#### 教學目標

1. 認識 26 個字母的字音 (letter name)，字型筆劃 (letter shape) 以及字母發音(letter sound)。
2. 念出字母代表單字，並連結字母及其發音的關係。
3. 透過多元的聽力及書寫練習分辨字母發音及音與音之間的差別。
4. 朗讀發音短文以熟悉發音單字及習慣發音語調。

#### 教學步驟

##### 介紹左頁的發音規則：

1. 播放 CD，請學生先聽一次發音韻文。
2. 帶領學生跟著 CD 一起念。
3. 逐字念出字母發音，如：a, /a/, b, /b/, c, /c/，再帶入代表單字，如：a, /a/, ant, b, /b/, bird, c, /c/，cup，連結字母及其發音的關係。
4. 帶領學生念發音短文，如：an ant on an apple。
5. 如果學生對 sight words 的發音不熟悉，可以先帶領學生念出左頁下方的 sight words。
6. 再次播放 CD，讓學生跟著節拍一起念出。

##### 練習右頁的發音習題：

1. 帶領學生先了解習題進行方式。
2. 播放 CD，請學生作答。
3. 訂正答案，並調查學生作答成效。
4. 如果學生對某些發音尚不熟悉，可以再次帶領學生念出題目的發音。

##### 彈性活動：

1. 如果時間許可，可以帶領學生翻到書後將單字小卡剪下，製作學生自己的單字卡。
2. 如果時間許可，可以翻到習作頁面進行更多的發音習題。
3. 習作頁面也可以當成課後複習的家庭作業或是下堂課前的複習測驗。

##### 複習及測驗：

1. Unit 10 為複習遊戲活動，集合 Unit 1 ~ Unit 9 所學發音單字，透過遊戲方式複習所學，如果時間許可，也可以讓學生利用自己的單字小卡，重新命題，再次進行遊戲。
2. Test 1 為複習測驗，提供配分設計，測驗學生 Unit 1 ~ Unit 9 的學習成效。



**【Unit 11 ~ Unit 12】****教學目標**

1. 複習子音並認識子音在字首及字尾的發音。
2. 念出字母代表單字，並連結字母及其發音的關係。
3. 透過多元的聽力及書寫練習分辨字母發音及音與音之間的差別。

**教學步驟****介紹左頁的發音規則：**

1. 播放 CD，請學生先聽一次發音韻文。
2. 帶領學生跟著 CD 一起念。
3. 逐字念出字母發音，如：b, /b/, p, /p/，再帶入代表單字，如：b, /b/, bat, p, /p/, pat，連結字母及其發音的關係。
4. 說明每組相似音的差別，如：b, d, v, g 有聲，p, t, f, k 無聲。
5. 再次播放 CD，讓學生跟著節拍一起念出。

**練習右頁的發音習題：**

1. 帶領學生先了解習題進行方式。
2. 播放 CD，請學生作答。
3. 訂正答案，並調查學生作答成效。
4. 如果學生對某些發音尚不熟悉，可以再次帶領學生念出題目的發音。

**彈性活動：**

1. 如果時間許可，可以帶領學生翻到書後將單字小卡剪下，製作學生自己的單字卡。
2. 如果時間許可，可以翻到習作頁面進行更多的發音習題。
3. 習作頁面也可以當成課後複習的家庭作業或是下堂課前的複習測驗。

**【Unit 13 ~ Unit 17】****教學目標**

1. 認識短母音 a, e, i, o, u 的發音。
2. 念出字母代表單字，並以拼讀方式連結字母及其發音的關係。
3. 透過多元的聽力及書寫練習分辨字母發音及音與音之間的差別。
4. 朗讀發音短文以熟悉發音單字及習慣發音語調。

**教學步驟**

介紹左頁的發音規則：

1. 播放 CD，請學生先聽一次 A. Listen and chant. 的發音韻文。
2. 帶領學生跟著 CD 一起念。
3. 以拼讀方式逐字念出發音，如：/s/, /ad/, sad，以連結字母及其發音的關係。
4. 播放 CD，請學生先聽一次 B. Listen and read. 的發音短文。
5. 帶領學生逐句念出發音短文。
6. 如果學生對 sight words 的發音不熟悉，可以先帶領學生念出左頁下方的 sight words。
7. 再次播放 CD，讓學生跟著節拍一起念出。

練習右頁的發音習題：

1. 帶領學生先了解習題進行方式。
2. 播放 CD，請學生作答。
3. 訂正答案，並調查學生作答成效。
4. 如果學生對某些發音尚不熟悉，可以再次帶領學生念出題目的發音。

彈性活動：

1. 如果時間許可，可以帶領學生翻到書後將單字小卡剪下，製作學生自己的單字卡。
2. 如果時間許可，可以翻到習作頁面進行更多的發音習題。
3. 習作頁面也可以當成課後複習的家庭作業或是下堂課前的複習測驗。

## 【Unit 18 ~ Unit 20】

**教學目標**

1. 認識長母音 a\_e, i\_e, o\_e, u\_e 發音。
2. 念出字母代表單字，並連結字母及其發音的關係。
3. 透過多元的聽力及書寫練習分辨字母發音及音與音之間的差別。
4. 朗讀發音短文以熟悉發音單字及習慣發音語調。
5. 複習字首、字尾子音及短母音 a, e, i, o, u 的發音。

**教學步驟****介紹左頁的發音規則：**

1. 播放 CD，請學生先聽一次 A. Listen and chant. 的發音韻文。
2. 帶領學生跟著 CD 一起念。
3. 以拼讀方式逐字念出發音，如：/g/, /a\_e/, /m/, game，以連結字母及其發音的關係。
4. 播放 CD，請學生先聽一次 B. Listen and read. 的發音短文。
5. 帶領學生逐句念出發音短文。
6. 如果學生對 sight words 的發音不熟悉，可以先帶領學生念出左頁下方的 sight words。
7. 再次播放 CD，讓學生跟著節拍一起念出。

**練習右頁的發音習題：**

1. 帶領學生先了解習題進行方式。
2. 播放 CD，請學生作答。
3. 訂正答案，並調查學生作答成效。
4. 如果學生對某些發音尚不熟悉，可以再次帶領學生念出題目的發音。

**彈性活動：**

1. 如果時間許可，可以帶領學生翻到書後將單字小卡剪下，製作學生自己的單字卡。
2. 如果時間許可，可以翻到習作頁面進行更多的發音習題。
3. 習作頁面也可以當成課後複習的家庭作業或是下堂課前的複習測驗。

**複習及測驗：**

1. Unit 20 為複習遊戲活動，集合 Unit 12 ~ Unit 19 所學發音單字，透過遊戲方式複習所學，如果時間許可，也可以讓學生利用自己的單字小卡，重新命題，再次進行遊戲。
2. Test 2 為複習測驗，提供配分設計，測驗學生 Unit 12 ~ Unit 19 的學習成效。

## 習題錄音稿及解答

### 【Unit 1】課本 pp.5

A. Listen, number and write.	
<b>CD 1-04</b> Number 1. a /a/ ant Number 2. c /c/ cat Number 3. b /b/ bird Number 4. a /a/ apple Number 5. c /c/ cup Number 6. b /b/ bus	<b>ANSWER KEY</b> 6. <u>b</u> s    1. ant    5. <u>c</u> p 2. <u>c</u> at    3. <u>b</u> ird    4. <u>a</u> pple
B. Listen, match and write.	
<b>CD 1-04</b> 1. b /b/ bed 2. c /c/ can 3. a /a/ add 4. a /a/ ax 5. c /c/ cap 6. b /b/ bag	<b>ANSWER KEY</b> 1. <u>Bb</u> — <u>b</u> 4. <u>Aa</u> — <u>a</u> 2. <u>Cc</u> — <u>c</u> 5. <u>Cc</u> — <u>c</u> 3. <u>Aa</u> — <u>a</u> 6. <u>Bb</u> — <u>b</u>

### 【Unit 2】課本 pp.7

A. Listen, circle and write.	
<b>CD 1-06</b> 1. d /d/ dad 2. e /e/ elf 3. f /f/ fish 4. d /d/ duck 5. e /e/ egg 6. f /f/ foot	<b>ANSWER KEY</b> 1. <u>Dd</u> <u>dad</u> 圖 2. <u>Ee</u> <u>elf</u> 圖 3. <u>Ff</u> <u>fish</u> 圖 4. <u>Dd</u> <u>duck</u> 圖 5. <u>Ee</u> <u>egg</u> 圖 6. <u>Ff</u> <u>foot</u> 圖
B. Listen, match and write.	
<b>CD 1-07</b> 1. e /e/ elk 2. d /d/ dog 3. f /f/ fan 4. f /f/ fork 5. d /d/ doll	<b>ANSWER KEY</b> 1. <u>Ee</u> — <u>E, e</u> 2. <u>Dd</u> — <u>D, d</u> 3. <u>Ff</u> — <u>F, f</u> 4. <u>Ff</u> — <u>F, f</u> 5. <u>Dd</u> — <u>D, d</u>

## 【Unit 3】課本 pp.9

A. Listen, number and write.	
<b>CD 1-09</b> <b>Number 1.</b> i /i/ igloo <b>Number 2.</b> h /h/ ham <b>Number 3.</b> g /g/ gum <b>Number 4.</b> i /i/ ink <b>Number 5.</b> h /h/ hand <b>Number 6.</b> g /g/ gift	<b>ANSWER KEY</b> 1. igloo    3. gum    5. <u>h</u> and 6. gift    2. <u>h</u> am    4. <u>i</u> nk
B. Listen and write.	
<b>CD 1-10</b> 1. gum, game; gum, game 2. ink, elf; ink, elf 3. hand, hat; hand, hat 4. gift, gap; gift, gap 5. ham, fan; ham, fan 6. igloo, in; igloo, in	<b>ANSWER KEY</b> 1. Gg    2. X 3. Hh    4. Gg 5. X    6. li

## 【Unit 4】課本 pp.11

A. Listen, match and write.	
<b>CD 1-12</b> 1. l /l/ lake 2. k /k/ kit 3. j /j/ jet 4. l /l/ lion 5. k /k/ key	<b>ANSWER KEY</b> 1. <u>l</u> — <u>L, l</u> 2. <u>Kk</u> — <u>K, k</u> 3. <u>Jj</u> — <u>J, j</u> 4. <u>l</u> — <u>L, l</u> 5. <u>Kk</u> — <u>K, k</u>
B. Listen and write.	
<b>CD 1-13</b> 1. key, king; key, king 2. Jack, gap; Jack, gap 3. lick, lamp; lick, lamp 4. jam, jump; jam, jump 5. kiss, gift; kiss, gift	<b>ANSWER KEY</b> 1. Kk    2. X 3. Ll    4. Jj 5. X

## 【Unit 5】課本 pp.13

A. Listen, circle and write.	
<b>CD 1-15</b> 1. m /m/ mug 2. n /n/ nut 3. m /m/ mat 4. n /n/ nest 5. m /m/ milk 6. n /n/ net	<b>ANSWER KEY</b> 1. <u>m</u> mug 2. <u>n</u> nut 3. <u>m</u> mat 4. <u>n</u> nest 5. <u>m</u> milk 6. <u>n</u> net
B. Listen and write.	
<b>CD 1-16</b> 1. nut, nod; nut, nod 2. mat, mug; mat, mug 3. milk, mop; milk, mop 4. nest, net; nest, net	<b>ANSWER KEY</b> 1. Nn    2. Mm 3. Mm    4. Nn

## 【Unit 6】課本 pp.15

A. Listen, match and write.	
<b>CD 1-18</b> 1. p /p/ pig 2. q /q/ queen 3. o /o/ ox 4. p /p/ pot 5. q /q/ quilt	<b>ANSWER KEY</b> 1. Pp — <u>P, p</u> 2. Qq — <u>Q, q</u> 3. Oo — <u>O, o</u> 4. Pp — <u>P, p</u> 5. Qq — <u>Q, q</u>
B. Listen and write.	
<b>CD 1-19</b> 1. octopus, otter; octopus, otter 2. quilt, gift; quilt, gift 3. pig, pen; pig, pen 4. ox, on; ox, on 5. pot, bus; pot, bus 6. queen, quiz; queen, quiz	<b>ANSWER KEY</b> 1. Oo    2. X 3. Pp    4. Oo 5. X    6. Qq

## 【Unit 7】課本 pp.17

A. Listen, number and match.	
<b>CD 1-21</b> <b>Number 1.</b> t /t/ tent <b>Number 2.</b> r /r/ rat <b>Number 3.</b> s /s/ sock <b>Number 4.</b> r /r/ rock <b>Number 5.</b> t /t/ top <b>Number 6.</b> s /s/ sun	<b>ANSWER KEY</b> 2. rat 圖— <u>r</u> 1. tent 圖— <u>t</u> 5. top 圖— <u>t</u> 3. sock 圖— <u>s</u> 6. sun 圖— <u>s</u> 4. rock 圖— <u>r</u>
B. Listen, circle and write.	
<b>CD 1-22</b> 1. t /t/ tub 2. s /s/ sit 3. r /r/ run 4. s /s/ sea 5. r /r/ rod 6. t /t/ tap	<b>ANSWER KEY</b> 1. <u>t</u> tub 2. <u>s</u> sit 3. <u>r</u> run 4. <u>s</u> sea 5. <u>r</u> rod 6. <u>t</u> tap

## 【Unit 8】課本 pp.19

A. Listen, match and write.	
<b>CD 1-24</b> 1. u /u/ umbrella 2. w /w/ wind 3. v /v/ van 4. w /w/ wig 5. u /u/ up 6. v /v/ vase	<b>ANSWER KEY</b> 1. <u>Uu</u> — <u>U, u</u> 2. <u>Ww</u> — <u>W, w</u> 3. <u>Vv</u> — <u>V, v</u> 4. <u>Ww</u> — <u>W, w</u> 5. <u>Uu</u> — <u>U, u</u> 6. <u>Vv</u> — <u>V, v</u>
B. Listen, circle and write.	
<b>CD 1-25</b> 1. v /v/ vest 2. w /w/ web 3. u /u/ uncle 4. w /w/ well 5. u /u/ under 6. v /v/ vet	<b>ANSWER KEY</b> 1. <u>v</u> vest 2. <u>w</u> web 3. <u>u</u> uncle 4. <u>w</u> well 5. <u>u</u> under 6. <u>v</u> vet

## 【Unit 9】課本 pp.21

A. Listen, circle and write.	
<b>CD 1-27</b> 1. x /x/ fox 2. z /z/ zoo 3. y /y/ yard 4. z /z/ zebra 5. y /y/ yarn 6. x /x/ box	<b>ANSWER KEY</b> 1. <input checked="" type="checkbox"/> fox 2. <input checked="" type="checkbox"/> zoo 3. <input checked="" type="checkbox"/> yard 4. <input checked="" type="checkbox"/> zebra 5. <input checked="" type="checkbox"/> yarn 6. <input checked="" type="checkbox"/> box
B. Listen, match and write.	
<b>CD 1-28</b> 1. six, box; six, box 2. zip, zebra; zip, zebra 3. yak, yard; yak, yard 4. fix, fox; fix, fox	<b>ANSWER KEY</b> 1. six 圖—box 圖; <u>Xx</u> 2. zip 圖—zebra 圖; <u>Zz</u> 3. yak 圖—yard 圖; <u>Yy</u> 4. fix 圖—fox 圖; <u>Xx</u>

## 【Unit 11】課本 pp.25

A. Listen and circle.	
<b>CD 2-02</b> 1. /b/ /b/ bat 2. /g/ /g/ gap 3. /v/ /v/ van 4. /p/ /p/ tap 5. /d/ /d/ mad 6. /k/ /k/ pick	<b>ANSWER KEY</b> 1. bat 2. gap 3. van 4. tap 5. mad 6. pick
B. Listen, circle and write.	
<b>CD 2-03</b> 1. /p/ /p/ peg 2. /v/ /v/ vote 3. /k/ /k/ kite 4. /b/ /b/ cub 5. /d/ /d/ pod 6. /g/ /g/ log	<b>ANSWER KEY</b> 1. <input checked="" type="checkbox"/> peg 2. <input checked="" type="checkbox"/> vote 3. <input checked="" type="checkbox"/> kite 4. <input checked="" type="checkbox"/> cub 5. <input checked="" type="checkbox"/> pod 6. <input checked="" type="checkbox"/> log
C. Listen and write.	
<b>CD 2-04</b> 1. A fat pig is in the tub. (X2) 2. A big pot is on the roof. (X2) 3. I dig in my pink bag. (X2)	<b>ANSWER KEY</b> 1. A fat pig is in the tub. 2. A big pot is on the roof. 3. I dig in my pink bag.



**【Unit 12】 課本 pp.27**

<b>A. Listen and circle.</b>	
<b>CD 2-06</b> 1. /n/ /n/ net 2. /l/ /l/ lick 3. /z/ /z/ zip 4. /-r/ /-r/ beer 5. /s/ /s/ fuss 6. /-n/ /-n/ pan	<b>ANSWER KEY</b> 1. net 2. lick 3. zip 4. beer 5. fuss 6. pan
<b>B. Listen, match and write.</b>	
<b>CD 2-07</b> <b>B. Listen, circle and write.</b> 1. /l/ /l/ lock 2. /s/ /s/ sit 3. /n/ /n/ neck 4. /-m/ /-m/ yam 5. /-r/ /-r/ tear 6. /s/ /s/ bus	<b>ANSWER KEY</b> <b>B. Listen, circle and write.</b> 1. <u>l</u> lock 2. <u>s</u> sit 3. <u>n</u> neck 4. <u>m</u> yam 5. <u>r</u> tear 6. <u>s</u> bus
<b>C. Listen and write.</b>	
<b>CD 2-08</b> 1. Sam and I run to the lake. (X2) 2. The man with a beer is cool. (X2) 3. I see a quiz under the pen. (X2)	<b>ANSWER KEY</b> 1. Sam and I run to the lake. 2. The man with a beer is cool. 3. I see a quiz under the pen.

**【Unit 13】 課本 pp.29**

<b>A. Listen, choose and write.</b>																										
<b>CD 2-11</b> a. /v/ /-an/ van; /v/ /-an/ van b. /d/ /-ad/ dad; /d/ /-ad/ dad c. /n/ /-ap/ nap; /n/ /-ap/ nap d. /m/ /-ad/ mad; /m/ /-ad/ mad e. /c/ /-ap/ cap; /c/ /-ap/ cap f. /f/ /-an/ fan; /f/ /-an/ fan	<b>ANSWER KEY</b> <table border="1"> <thead> <tr> <th colspan="2"></th> <th>-ad</th> <th colspan="2"></th> <th>-an</th> <th colspan="2"></th> <th>-ap</th> </tr> </thead> <tbody> <tr> <td>b</td> <td>dad</td> <td></td> <td>a</td> <td>van</td> <td></td> <td>c</td> <td>nap</td> </tr> <tr> <td>d</td> <td>mad</td> <td></td> <td>f</td> <td>fan</td> <td></td> <td>e</td> <td>cap</td> </tr> </tbody> </table>			-ad			-an			-ap	b	dad		a	van		c	nap	d	mad		f	fan		e	cap
		-ad			-an			-ap																		
b	dad		a	van		c	nap																			
d	mad		f	fan		e	cap																			
<b>B. Listen, write and number.</b>																										
<b>CD 2-12</b> <b>Number 1.</b> The man is sad. (X2) <b>Number 2.</b> My dad has a map. (X2) <b>Number 3.</b> Oh, the can is bad. (X2)	<b>ANSWER KEY</b> 1. The man is sad. 2. My dad has a map. 3. Oh, the can is bad. <table border="1"> <tr> <td>2</td> <td>3</td> <td>1</td> </tr> </table>	2	3	1																						
2	3	1																								

## 【Unit 14】 課本 pp.31

A. Listen and circle.				
<b>CD 2-15</b> 1. /l/ /-eg/ leg; /l/ /-eg/ leg 2. /w/ /-ed/ wed; /w/ /-ed/ wed 3. /j/ /-et/ jet; /j/ /-et/ jet 4. /k/ /-eg/ keg; /k/ /-eg/ keg	<b>ANSWER KEY</b> 1. leg 2. wed 3. jet 4. keg			
B. Listen, write and number.				
<b>CD 2-16</b> <b>Number 1.</b> I <u>beg</u> on my <u>bed</u> . (X2) <b>Number 2.</b> It's <u>Ted</u> . It's my <u>pet</u> . (X2) <b>Number 3.</b> Oh, no! My <u>peg</u> is <u>wet</u> . (X2)	<b>ANSWER KEY</b> 1. I <u>beg</u> on my <u>bed</u> . 2. It's <u>Ted</u> . It's my <u>pet</u> . 3. Oh, no! My <u>peg</u> is <u>wet</u> . <table border="1" style="width: 100%; text-align: center;"> <tr> <td style="width: 33%;">3</td> <td style="width: 33%;">2</td> <td style="width: 33%;">1</td> </tr> </table>	3	2	1
3	2	1		

## 【Unit 15】 課本 pp.33

A. Listen, choose and write.																			
<b>CD 2-19</b> a. /p/ /-ig/ pig; /p/ /-ig/ pig b. /h/ /-it/ hit; /h/ /-it/ hit c. /-in/ in; /-in/ in d. /f/ /-in/ fin; /f/ /-in/ fin e. /k/ /-it/ kit; /k/ /-it/ kit f. /w/ /-ig/ wig; /w/ /-ig/ wig	<b>ANSWER KEY</b> <table border="1" style="width: 100%; text-align: center;"> <thead> <tr> <th colspan="2">-ig</th> <th colspan="2">-in</th> <th colspan="2">-it</th> </tr> </thead> <tbody> <tr> <td>a</td><td>pig</td> <td>c</td><td>in</td> <td>b</td><td>hit</td> </tr> <tr> <td>f</td><td>wig</td> <td>d</td><td>fin</td> <td>e</td><td>kit</td> </tr> </tbody> </table>	-ig		-in		-it		a	pig	c	in	b	hit	f	wig	d	fin	e	kit
-ig		-in		-it															
a	pig	c	in	b	hit														
f	wig	d	fin	e	kit														
B. Listen, write and number.																			
<b>CD 2-20</b> <b>Number 1.</b> What's it <u>in</u> the <u>kit</u> ? (X2) <b>Number 2.</b> It's a <u>pin</u> . It's a <u>pit</u> . (X2) <b>Number 3.</b> I <u>hit</u> the <u>wig</u> . (X2)	<b>ANSWER KEY</b> 1. What's it <u>in</u> the <u>kit</u> ? 2. It's a <u>pin</u> . It's a <u>pit</u> . 3. I <u>hit</u> the <u>wig</u> . <table border="1" style="width: 100%; text-align: center;"> <tr> <td style="width: 33%;">2</td> <td style="width: 33%;">3</td> <td style="width: 33%;">1</td> </tr> </table>	2	3	1															
2	3	1																	

## 【Unit 16】 課本 pp.35

A. Listen and circle.			
<b>CD 2-23</b>		<b>ANSWER KEY</b>	
1. /p/ /-op/ pop; /p/ /-op/ pop		1. pop	
2. /f/ /-og/ fog; /f/ /-og/ fog		2. fog	
3. /p/ /-ot/ pot; /p/ /-ot/ pot		3. pot	
4. /t/ /-op/ top; /t/ /-op/ top		4. top	
B. Listen, write and number.			
<b>CD 2-24</b>		<b>ANSWER KEY</b>	
<b>Number 1.</b> I <u>jo</u> g with a <u>mo</u> p. (X2)		1. I <u>jo</u> g with a <u>mo</u> p.	
<b>Number 2.</b> The <u>to</u> p is in a <u>po</u> t. (X2)		2. The <u>to</u> p is in a <u>po</u> t.	
<b>Number 3.</b> I <u>ho</u> p on a <u>lo</u> g. (X2)		3. I <u>ho</u> p on a <u>lo</u> g.	
		1	2
		3	

## 【Unit 17】 課本 pp.37

A. Listen, choose and write.			
<b>CD 2-27</b>		<b>ANSWER KEY</b>	
a. /r/ /-ub/ rub; /r/ /-ub/ rub		<b>-ub</b>	<b>-ug</b>
b. /h/ /-ut/ hut; /h/ /-ut/ hut		<b>-ut</b>	
c. /m/ /-ug/ mug; /m/ /-ug/ mug		a	rub
d. /n/ /-ut/ nut; /n/ /-ut/ nut		c	mug
e. /j/ /-ug/ jug; /j/ /-ug/ jug		b	hut
f. /t/ /-ub/ tub; /t/ /-ub/ tub		f	tub
		e	jug
		d	nut
B. Listen, write and number.			
<b>CD 2-28</b>		<b>ANSWER KEY</b>	
<b>Number 1.</b> A <u>bu</u> g is in the <u>tu</u> b. (X2)		1. A <u>bu</u> g is in the <u>tu</u> b.	
<b>Number 2.</b> What's in the <u>hu</u> t? (X2)		2. What's in the <u>hu</u> t? A <u>cu</u> b.	
<b>Number 3.</b> Is it a <u>ju</u> g? Yes, and a <u>nu</u> t. (X2)		3. Is it a <u>ju</u> g? Yes, and a <u>nu</u> t.	
		3	1
		2	

## 【Unit 18】課本 pp.39

A. Listen, match and write.	
<b>CD 2-31</b> 1. /k/ /i_e/ /t/ kite 2. /w/ /a_e/ /v/ wave 3. /n/ /i_e/ /n/ nine 4. /t/ /a_e/ /p/ tape 5. /l/ /a_e/ /k/ lake 6. /f/ /i_e/ /v/ five 7. /v/ /a_e/ /s/ vase 8. /r/ /i_e/ /d/ ride	<b>ANSWER KEY</b> 1. kite— <u>i_e</u> 2. wave— <u>a_e</u> 3. nine— <u>i_e</u> 4. tape— <u>a_e</u> 5. lake— <u>a_e</u> 6. five— <u>i_e</u> 7. vase— <u>a_e</u> 8. ride— <u>i_e</u>
B. Listen and circle.	
<b>CD 2-32</b> 1. /k/ /a_e/ /t/ Kate 2. /b/ /i_e/ /k/ bike 3. /l/ /i_e/ /n/ line 4. /m/ /a_e/ /k/ make 5. /p/ /a_e/ /l/ pale 6. /d/ /i_e/ /v/ dive	<b>ANSWER KEY</b> 1. Kate 2. bike 3. line 4. make 5. pale 6. dive









## 【Unit 19】課本 pp.41

A. Listen, match and write.				
<b>CD 2-35</b> 1. /m/ /u_e/ /-l/ mule 2. /h/ /o_e/ /m/ home 3. /r/ /u_e/ /d/ rude 4. /n/ /o_e/ /t/ note 5. /c/ /o_e/ /k/ coke 6. /m/ /u_e/ /t/ mute 7. /v/ /o_e/ /t/ vote 8. /r/ /u_e/ /-l/ rule	<b>ANSWER KEY</b> 1. m <u>u</u> le— <u>u_e</u> 2. h <u>o</u> me— <u>o_e</u> 3. r <u>u</u> de— <u>u_e</u> 4. n <u>o</u> te— <u>o_e</u> 5. c <u>o</u> ke— <u>o_e</u> 6. m <u>u</u> te— <u>u_e</u> 7. v <u>o</u> te— <u>o_e</u> 8. r <u>u</u> le— <u>u_e</u>			
B. Listen, match and write.				
<b>CD 2-36</b> <b>Number 1.</b> My m <u>u</u> le is in the h <u>o</u> le. (X2) <b>Number 2.</b> L <u>u</u> ke is with a c <u>o</u> ke. (X2) <b>Number 3.</b> The r <u>o</u> pe is on the c <u>u</u> be. (X2)	<b>ANSWER KEY</b> 1. My m <u>u</u> le is in the h <u>o</u> le. 2. L <u>u</u> ke is with a c <u>o</u> ke. 3. The r <u>o</u> pe is on the c <u>u</u> be.			
	<table border="1"> <tr> <td>3</td> <td>1</td> <td>2</td> </tr> </table>	3	1	2
3	1	2		









## 【Unit 1】習作 pp.49

A. Listen, match and write.	
<b>CD 1-29</b> 1. c /c/ cup 2. b /b/ bird 3. a /a/ apple 4. c /c/ cap 5. b /b/ bed 6. a /a/ ant 7. c /c/ cat 8. b /b/ bus	<b>ANSWER KEY</b> 1. <u>c</u> up—c 2. <u>b</u> ird—b 3. <u>a</u> pple—a 4. <u>c</u> ap—c 5. <u>b</u> ed—b 6. <u>a</u> nt—a 7. <u>c</u> at—c 8. <u>b</u> us—b
B. Listen, circle and write.	
<b>CD 1-30</b> 1. a /a/ ax 2. c /c/ can 3. b /b/ bag 4. c /c/ cat 5. a /a/ add 6. b /b/ ball	<b>ANSWER KEY</b> 1. <u>Aa</u> —a      4. <u>Cc</u> —c 2. <u>Cc</u> —c      5. <u>Aa</u> —a 3. <u>Bb</u> —b      6. <u>Bb</u> —b

## 【Unit 2】習作 pp.50

A. Listen, match and write.	
<b>CD 1-31</b> 1. f /f/ fish 2. e /e/ egg 3. d /d/ duck 4. f /f/ fan 5. e /e/ elf 6. d /d/ dog 7. f /f/ foot 8. d /d/ dad	<b>ANSWER KEY</b> 1. <u>f</u> ish—f 2. <u>e</u> gg—e 3. <u>d</u> uck—d 4. <u>f</u> an—f 5. <u>e</u> lf—e 6. <u>d</u> og—d 7. <u>f</u> oot—f 8. <u>d</u> ad—d
B. Listen, match and write.	
<b>CD 1-32</b> 1. dad, bed, doll; dad, bed, doll 2. egg, elk, apple; egg, elk, apple 3. fish, bus, fork; fish, bus, fork 4. dog, duck, bird; dog, duck, bird	<b>ANSWER KEY</b> 1. <u>Dd</u> —dad  doll  2. <u>Ee</u> —egg  elk  3. <u>Ff</u> —fish  fork  4. <u>Dd</u> —dog  duck 









## 【Unit 3】習作 pp.51

A. Listen, match and write.	
<b>CD 1-33</b> 1. g /g/ gift 2. i /i/ igloo 3. g /g/ gap 4. h /h/ ham 5. h /h/ hand 6. i /i/ ink 7. h /h/ hat 8. g /g/ gum	<b>ANSWER KEY</b> 1. gift— <u>g</u> 2. igloo— <u>i</u> 3. gap— <u>g</u> 4. ham— <u>h</u> 5. hand— <u>h</u> 6. ink— <u>i</u> 7. hat— <u>h</u> 8. gum— <u>g</u>
B. Listen, match and write.	
<b>CD 1-34</b> 1. gap, gum; gap, gum 2. hen, hand; hen, hand 3. game, gift; game, gift 4. in, ink; in, ink	<b>ANSWER KEY</b> 1. gap  — gum  Gg 2. hen  — hand  Hh 3. game  — gift  Gg 4. in  — ink  li

## 【Unit 4】習作 pp.52

A. Listen, match and write.	
<b>CD 1-35</b> 1. k /k/ key 2. l /l/ lamp 3. j /j/ jet 4. l /l/ lake 5. k /k/ kit 6. l /l/ lion 7. k /k/ king 8. j /j/ jam	<b>ANSWER KEY</b> 1. key— <u>k</u> 2. lamp— <u>l</u> 3. jet— <u>j</u> 4. lake— <u>l</u> 5. kit— <u>k</u> 6. lion— <u>l</u> 7. king— <u>k</u> 8. jam— <u>j</u>
B. Listen and write.	
<b>CD 1-36</b> 1. Jack, jump; Jack, jump 2. kit, gum; kit, gum 3. lick, lake; lick, lake 4. kiss, king; kiss, king 5. lion, hand; lion, hand 6. jet, jam; jet, jam	<b>ANSWER KEY</b> 1. Jj      2. X      3. Ll 4. Kk      5. X      6. Jj

## 【Unit 5】 習作 pp.53

A. Listen, match and write.	
<b>CD 1-37</b> 1. n /n/ nut 2. m /m/ mat 3. n /n/ nest 4. m /m/ milk 5. m /m/ mug 6. n /n/ net	<b>ANSWER KEY</b> 1. <u>n</u> nut 2. <u>m</u> mat 3. <u>n</u> nest 4. <u>m</u> milk 5. <u>m</u> mug 6. <u>n</u> net
B. Listen and write.	
<b>CD 1-38</b> 1. mat, mug; mat, mug 2. net, nest; net, nest 3. mop, milk; mop, milk 4. nod, nut; nod, nut	<b>ANSWER KEY</b> 1. <u>mat</u>  — <u>mug</u>  <u>Mm</u> 2. <u>net</u>  — <u>nest</u>  <u>Nn</u> 3. <u>mop</u>  — <u>milk</u>  <u>Mm</u> 4. <u>nod</u>  — <u>nut</u>  <u>Nn</u>

## 【Unit 6】 習作 pp.54

A. Listen, match and write.	
<b>CD 1-39</b> 1. o /o/ octopus 2. q /q/ queen 3. p /p/ pig 4. o /o/ ox 5. p /p/ pot 6. q /q/ quilt 7. o /o/ otter 8. p /p/ pen	<b>ANSWER KEY</b> 1. <u>o</u> ctopus — <u>o</u> 2. <u>q</u> een — <u>q</u> 3. <u>p</u> ig — <u>p</u> 4. <u>o</u> x — <u>o</u> 5. <u>p</u> ot — <u>p</u> 6. <u>q</u> ilt — <u>q</u> 7. <u>o</u> tter — <u>o</u> 8. <u>p</u> en — <u>p</u>
B. Listen, circle and write.	
<b>CD 1-40</b> 1. otter, ox, ant; otter, ox, ant 2. bed, pen, pot; bed, pen, pot 3. quiz, gum, queen; quiz, gum, queen 4. octopus, on, apple; octopus, on, apple	<b>ANSWER KEY</b> 1. Oo    2. Pp 3. Qq    4. Oo

## 【Unit 7】 習作 pp.55

A. Listen, number and match.	
<b>CD 1-41</b> <b>Number 1.</b> t /t/ top <b>Number 2.</b> s /s/ sock <b>Number 3.</b> r /r/ rat <b>Number 4.</b> t /t/ tent <b>Number 5.</b> s /s/ sun <b>Number 6.</b> r /r/ rock	<b>ANSWER KEY</b> <b>1.</b> top <b>5.</b> sun <b>6.</b> rock <b>3.</b> rat <b>4.</b> tent <b>2.</b> sock
B. Listen, match and write.	
<b>CD 1-42</b> <b>1.</b> s /s/ sea <b>2.</b> r /r/ run <b>3.</b> t /t/ tub <b>4.</b> t /t/ tap <b>5.</b> r /r/ rod <b>6.</b> s /s/ sit	<b>ANSWER KEY</b> <b>1.</b> <u>s</u> Ss <b>2.</b> <u>r</u> Rr <b>3.</b> <u>t</u> Tt <b>4.</b> <u>t</u> Tt <b>5.</b> <u>r</u> Rr <b>6.</b> <u>s</u> Ss

## 【Unit 8】 習作 pp.56

A. Listen, match and write.	
<b>CD 1-43</b> <b>1.</b> v /v/ van <b>2.</b> u /u/ up <b>3.</b> w /w/ wig <b>4.</b> u /u/ uncle <b>5.</b> w /w/ web <b>6.</b> v /v/ vest <b>7.</b> u /u/ umbrella <b>8.</b> v /v/ vase	<b>ANSWER KEY</b> <b>1.</b> <u>v</u> an— <u>v</u> <b>2.</b> <u>u</u> p— <u>u</u> <b>3.</b> <u>w</u> ig— <u>w</u> <b>4.</b> <u>u</u> ncle— <u>u</u> <b>5.</b> <u>w</u> eb— <u>w</u> <b>6.</b> <u>v</u> est— <u>v</u> <b>7.</b> <u>u</u> mbrella— <u>u</u> <b>8.</b> <u>v</u> ase— <u>v</u>
B. Listen and write.	
<b>CD 1-44</b> <b>1.</b> vest, vase; vest, vase <b>2.</b> wig, milk; wig, milk <b>3.</b> uncle, under; uncle, under <b>4.</b> web, well; web, well <b>5.</b> vet, van; vet, van <b>6.</b> up, apple; up, apple	<b>ANSWER KEY</b> <b>1.</b> Vv <b>2.</b> X <b>3.</b> Uu <b>4.</b> Ww <b>5.</b> Vv <b>6.</b> X



## 【Unit 9】 習作 pp.57

A. Listen, match and write.	
<b>CD 1-45</b> 1. x /ks/ fox 2. z /z/ zebra 3. y /y/ yarn 4. z /z/ zip 5. y /y/ yard 6. x /ks/ box 7. z /z/ zoo 8. x /ks/ fix	<b>ANSWER KEY</b> 1. <u>x</u> fo <u>x</u> 2. <u>z</u> ze <u>br</u> a 3. <u>y</u> ya <u>r</u> n 4. <u>z</u> zi <u>p</u> 5. <u>y</u> ya <u>r</u> d 6. <u>x</u> bo <u>x</u> 7. <u>z</u> zo <u>o</u> 8. <u>x</u> fi <u>x</u>
B. Listen and write.	
<b>CD 1-46</b> 1. fox, box; fox, box 2. zip, zoo; zip, zoo 3. yarn, yak; yarn, yak 4. fix, six; fix, six 5. zebra, zero; zebra, zero	<b>ANSWER KEY</b> 1. <u>Xx</u> 2. <u>Zz</u> 3. <u>Yy</u> 4. <u>Xx</u> 5. <u>Zz</u>

## 【Unit 10】 習作 pp.58-59

A. Listen, circle and write.	
<b>CD 1-47</b> 1. p /p/ pot 2. r /r/ rock 3. n /n/ nut 4. j /j/ jam 5. q /q/ quilt 6. x /ks/ box 7. u /u/ uncle 8. y /y/ yard	<b>ANSWER KEY</b> 1. <u>p</u> po <u>t</u> 2. <u>r</u> ro <u>ck</u> 3. <u>n</u> nu <u>t</u> 4. <u>j</u> ja <u>m</u> 5. <u>q</u> qui <u>l</u> t 6. <u>x</u> bo <u>x</u> 7. <u>u</u> un <u>cl</u> e 8. <u>y</u> ya <u>r</u> d
B. Listen and write.	
<b>CD 1-48</b> 1. cup, can; cup, can 2. bus, foot; bus, foot 3. web, well; web, well 4. elf, igloo; elf, igloo 5. lamp, lake; lamp, lake 6. tent, tub; tent, tub	<b>ANSWER KEY</b> 1. Cc    2. X    3. Ww 4. X    5. Ll    6. Tt

C. Listen and write.	
<b>CD 1-49</b> 1. gum, game; gum, game 2. octopus, otter; octopus, otter 3. dad, dog; dad, dog 4. sock, sit; sock, sit 5. vest, vase; vest, vase 6. mug, mat; mug, mat	<b>ANSWER KEY</b> <b>A. Listen, circle and write.</b> 1. Gg    2. Oo    3. Dd 4. Ss    5. Vv    6. Mm
D. Listen, match and write.	
<b>CD 1-50</b> 1. king, kit; king, kit 2. zip, zoo; zip, zoo 3. add, apple; add, apple 4. hat, ham; hat, ham	<b>ANSWER KEY</b> 1. six 圖—box 圖; <u>Xx</u> 2. zip 圖—zebra 圖; <u>Zz</u> 3. yak 圖—yard 圖; <u>Yy</u> 4. fix 圖—fox 圖; <u>Xx</u>

## 【Unit 11】習作 pp.60

A. Listen and circle.	
<b>CD 2-37</b> 1. /b/ /b/ bag 2. /d/ /d/ dig 3. /f/ /f/ fat 4. /k/ /k/ kiss 5. /p/ /p/ cup 6. /t/ /t/ mat 7. /v/ /v/ five 8. /g/ /g/ pig	<b>ANSWER KEY</b> 1. b    2. d    3. f    4. k 5. p    6. t    7. v    8. g
B. Listen, number and write.	
<b>CD 2-38</b> <b>Number 1.</b> /g/ /g/ gap <b>Number 2.</b> /p/ /p/ tap <b>Number 3.</b> /k/ /k/ bank <b>Number 4.</b> /t/ /t/ ten <b>Number 5.</b> /v/ /v/ vet <b>Number 6.</b> /d/ /d/ mad <b>Number 7.</b> /b/ /b/ bat <b>Number 8.</b> /f/ /f/ roof	<b>ANSWER KEY</b> 4. <u>t</u> en    7. <u>b</u> at    1. <u>g</u> ap    5. <u>v</u> et 6. <u>m</u> ad    2. <u>t</u> ap    8. <u>r</u> oof    3. <u>b</u> ank

## 【Unit 12】 習作 pp.61

A. Listen and circle.	
<b>CD 2-39</b> 1. /r-/ /r-/ run 2. /n-/ /n-/ neck 3. /s/ /s/ sip 4. /-l/ /-l/ yell 5. /-r/ /-r/ beer 6. /-m/ /-m/ jam 7. /s/ /s/ bus 8. /z/ /z/ buzz	<b>ANSWER KEY</b> 1. r      2. n      3. s      4. ll 5. r      6. m      7. s      8. zz
B. Listen, match and write.	
<b>CD 2-40</b> <b>Number 1.</b> /l-/ /l-/ lock <b>Number 2.</b> /-m/ /-m/ yam <b>Number 3.</b> /-n/ /-n/ gun <b>Number 4.</b> /s/ /s/ sit <b>Number 5.</b> /z/ /z/ zip <b>Number 6.</b> /s/ /s/ yes <b>Number 7.</b> /-l/ /-l/ pool <b>Number 8.</b> /n-/ /n-/ net	<b>ANSWER KEY</b> 8. <u>net</u> 4. <u>sit</u> 1. <u>lock</u> 5. <u>zip</u> 6. <u>yes</u> 2. <u>yam</u> 7. <u>pool</u> 3. <u>gun</u>

## 【Unit 13】 習作 pp.62

A. Listen, circle and write.	
<b>CD 2-41</b> 1. /p/ /-an/ pan 2. /m/ /-ap/ map 3. /b/ /-ad/ bad 4. /n/ /-ap/ nap 5. /s/ /-ad/ sad 6. /m/ /-an/ man	<b>ANSWER KEY</b> 1. <u>-an</u> pan 2. <u>-ap</u> map 3. <u>-ad</u> bad 4. <u>-ap</u> nap 5. <u>-ad</u> sad 6. <u>-an</u> man
B. Listen, choose and write.	
<b>CD 2-42</b> 1. /f/ /-an/ fan 2. /c/ /-ap/ cap 3. /v/ /-an/ van 4. /m/ /-ad/ mad	<b>ANSWER KEY</b> 1. <u>fan</u> 2. <u>cap</u> 3. <u>van</u> 4. <u>mad</u>

## 【Unit 14】 習作 pp.63

A. Listen, number and write.	
<b>CD 2-43</b> Number 1. /p/ /-et/ pet Number 2. /b/ /-ed/ bed Number 3. /p/ /-eg/ peg Number 4. /j/ /-et/ jet Number 5. /b/ /-eg/ beg Number 6. /w/ /-et/ wet	<b>ANSWER KEY</b> 6. <u>w</u> et    3. p <u>e</u> g    2. b <u>e</u> d 4. j <u>e</u> t    1. p <u>e</u> t    5. b <u>e</u> g
B. Listen, match and write.	
<b>CD 2-44</b> 1. /n/ /-et/ net 2. /w/ /-ed/ wed 3. /l/ /-eg/ leg 4. /v/ /-et/ vet	<b>ANSWER KEY</b> 1. <u>n</u> -et <u>net</u> 2. <u>w</u> -ed <u>wed</u> 3. <u>l</u> -eg <u>leg</u> 4. <u>v</u> -et <u>vet</u>

## 【Unit 15】 習作 pp.64

A. Listen, circle and write.	
<b>CD 2-45</b> 1. /s/ /-it/ sit 2. /b/ /-ig/ big 3. /p/ /-in/ pin 4. /d/ /-ig/ dig 5. /b/ /-in/ bin 6. /p/ /-it/ pit	<b>ANSWER KEY</b> 1. <u>i</u> -it <u>sit</u> 2. <u>i</u> -ig <u>big</u> 3. <u>i</u> -in <u>pin</u> 4. <u>i</u> -ig <u>dig</u> 5. <u>i</u> -in <u>bin</u> 6. <u>i</u> -it <u>pit</u>
B. Listen, choose and write.	
<b>CD 2-46</b> 1. /k/ /-it/ kit 2. /f/ /-in/ fin 3. /h/ /-it/ hit 4. /w/ /-ig/ wig	<b>ANSWER KEY</b> 1. <u>i</u> t    kit 2. <u>i</u> n    fin 3. <u>i</u> t    hit 4. <u>i</u> g    wig

## 【Unit 16】 習作 pp.65

A. Listen, number and write.	
<b>CD 2-47</b> Number 1. /h/ /-op/ hop Number 2. /d/ /-ot/ dot Number 3. /l/ /-og/ log Number 4. /h/ /-ot/ hot Number 5. /j/ /-og/ jog Number 6. /m/ /-op/ mop	<b>ANSWER KEY</b> 6. <u>mop</u> 4. <u>hot</u> 3. <u>log</u> 2. <u>dot</u> 1. <u>hop</u> 5. <u>jog</u>
B. Listen, match and write.	
<b>CD 2-48</b> 1. /t/ /-op/ top 2. /p/ /-ot/ pot 3. /f/ /-og/ fog 4. /p/ /-op/ pop	<b>ANSWER KEY</b> 1. <u>t</u> -op top 2. <u>p</u> -ot pot 3. <u>f</u> -og fog 4. <u>p</u> -op pop

## 【Unit 17】 習作 pp.66

A. Listen, circle and write.	
<b>CD 2-49</b> 1. /c/ /-ub/ cub 2. /b/ /-ug/ bug 3. /c/ /-ut/ cut 4. /h/ /-ut/ hut 5. /r/ /-ub/ rub 6. /h/ /-ug/ hug	<b>ANSWER KEY</b> 1. <u>-ub</u> cub 2. <u>-ug</u> bug 3. <u>-ut</u> cut 4. <u>-ut</u> hut 5. <u>-ub</u> rub 6. <u>-ug</u> hug
B. Listen, choose and write.	
<b>CD 2-50</b> 1. /m/ /-ug/ mug 2. /n/ /-ut/ nut 3. /t/ /-ub/ tub 4. /j/ /-ug/ jug	<b>ANSWER KEY</b> 1. <u>mug</u> 2. <u>nut</u> 3. <u>tub</u> 4. <u>jug</u>

## 【Unit 18】 習作 pp.67

<b>A. Listen, match and write.</b>													
<b>CD 2-51</b> 1. /l/ /a_e/ /k/ lake 2. /b/ /i_e/ /k/ bike 3. /w/ /a_e/ /v/ wave 4. /f/ /i_e/ /v/ five 5. /t/ /a_e/ /p/ tape 6. /k/ /i_e/ /t/ kite	<b>ANSWER KEY</b> 1. lake—ake 2. bike—ike 3. wave—ave 4. five—ive 5. tape—ape 6. kite—ite												
<b>B. Listen and write.</b>													
<b>CD 2-52</b> a. /l/ /i_e/ /k/ like; /l/ /i_e/ /k/ like b. /g/ /a_e/ /m/ game; /g/ /a_e/ /m/ game c. /c/ /a_e/ /k/ cake; /c/ /a_e/ /k/ cake d. /n/ /i_e/ /n/ nine; /n/ /i_e/ /n/ nine	<b>ANSWER KEY</b> <table border="1"> <tr> <td></td> <td>a_e</td> <td></td> <td>i_e</td> </tr> <tr> <td>b</td> <td>game</td> <td>a</td> <td>like</td> </tr> <tr> <td>c</td> <td>cake</td> <td>d</td> <td>nine</td> </tr> </table>		a_e		i_e	b	game	a	like	c	cake	d	nine
	a_e		i_e										
b	game	a	like										
c	cake	d	nine										

## 【Unit 19】 習作 pp.68

<b>A. Listen, match and write.</b>													
<b>CD 2-53</b> 1. /h/ /o_e/ /-l/ hole 2. /c/ /u_e/ /b/ cube 3. /v/ /o_e/ /t/ vote 4. /r-/ /u_e/ /-l/ rule 5. /m/ /u_e/ /t/ mute 6. /c/ /o_e/ /k/ coke	<b>ANSWER KEY</b> 1. hole—ole 2. cube—ube 3. vote—ote 4. rule—ule 5. mute—ute 6. coke—oke												
<b>B. Listen and write.</b>													
<b>CD 2-54</b> a. /h/ /o_e/ /-m/ home; /h/ /o_e/ /-m/ home b. /m/ /u_e/ /-l/ mule; /m/ /u_e/ /-l/ mule c. /r/ /u_e/ /d/ rude; /r/ /u_e/ /d/ rude d. /r/ /o_e/ /p/ rope; /r/ /o_e/ /p/ rope	<b>ANSWER KEY</b> <table border="1"> <tr> <td></td> <td>o_e</td> <td></td> <td>u_e</td> </tr> <tr> <td>a</td> <td>home</td> <td>b</td> <td>mule</td> </tr> <tr> <td>d</td> <td>rope</td> <td>c</td> <td>rude</td> </tr> </table>		o_e		u_e	a	home	b	mule	d	rope	c	rude
	o_e		u_e										
a	home	b	mule										
d	rope	c	rude										

## 【Unit 20】 習作 pp.69-70

## A. Listen, circle and write.

## CD 2-55

1. /b/ /b/ bat
2. /v/ /v/ vet
3. /g/ /g/ gap
4. /l/ /l/ lick
5. /m- /m-/ moon
6. /s/ /s/ sip
7. /p/ /p/ tap
8. /-r/ /-r/ beer
9. /d/ /d/ mad
10. /-n/ /-n/ gun
11. /ck/ /ck/ lock
12. /z/ /z/ buzz

## ANSWER KEY

1. b bat
2. v vet
3. g gap
4. l lick
5. m moon
6. s sip
7. p tap
8. r beer
9. d mad
10. n gun
11. ck lock
12. zz buzz

## B. Listen, circle and write.

## CD 2-56

1. My dad has a big pot. (X2)
2. The pig is wet. It's on the map. (X2)
3. I see a man hop with a mug. (X2)
4. What's in the hut? A bin and a log. (X2)

## ANSWER KEY

1. My dad has a big pot.
2. The pig is wet. It's on the map.
3. I see a man hop with a mug.
4. What's in the hut? A bin and a log.

## C. Listen and write.

## CD 2-57

- a. /k/ /i\_e/ /t/ kite; /k/ /i\_e/ /t/ kite
- b. /h/ /o\_e/ /-m/ home; /h/ /o\_e/ /-m/ home
- c. /m-/ /u\_e/ /-l/ mule; /m-/ /u\_e/ /-l/ mule
- d. /t/ /a\_e/ /p/ tape; /t/ /a\_e/ /p/ tape
- e. /r-/ /u\_e/ /d/ rude; /r-/ /u\_e/ /d/ rude
- f. /b/ /i\_e/ /k/ bike; /b/ /i\_e/ /k/ bike
- g. /c/ /a\_e/ /k/ cake; /c/ /a\_e/ /k/ cake
- h. /r/ /o\_e/ /p/ rope; /r/ /o\_e/ /p/ rope

## ANSWER KEY

a_e		i_e		o_e		u_e	
d	tape	a	kite	b	home	c	mule
g	cake	f	bike	h	rope	e	rude

## 【Test 1】 習作 pp.71

A. Listen and circle.	
<b>CD 1-51</b> 1. /a/ /a/ apple 2. /d/ /d/ duck 3. /g/ /g/ gum 4. /k/ /k/ key 5. /m/ /m/ mug 6. /u/ /u/ uncle 7. /s/ /s/ sun 8. /w/ /w/ wig	<b>ANSWER KEY</b> 1. a      2. d      3. g      4. k 5. m      6. u      7. s      8. w
B. Listen and write.	
<b>CD 1-52</b> 1. tent, tub; tent, tub 2. bus, bird; bus, bird 3. ham, hand; ham, hand 4. jet, Jack; jet, Jack 5. pig, pot; pig, pot 6. yarn, yard; yarn, yard	<b>ANSWER KEY</b> 1. Tt      2. Bb      3. Hh 4. Jj      5. Pp      6. Yy
C. Listen and write.	
<b>CD 1-53</b> 1. /c/ /c/ cat 2. /e/ /e/ elf 3. /z/ /z/ zoo 4. /i/ /i/ ink 5. /f/ /f/ fish 6. /ks/ /ks/ box	<b>ANSWER KEY</b> 1. <u>c</u> at 2. e <u>l</u> f 3. <u>z</u> oo 4. <u>i</u> nk 5. <u>f</u> ish 6. bo <u>x</u>

## 【Test 2】 習作 pp.72

A. Listen and circle.	
<b>CD 2-58</b> 1. /-ed/ /-ed/ red 2. /-ig/ /-ig/ big 3. /-an/ /-an/ pan 4. /-op/ /-op/ mop 5. /-ug/ /-ug/ bug 6. /-it/ /-it/ sit 7. /ike/ /ike/ like 8. /ule/ /ule/ mule	<b>ANSWER KEY</b> 1. ed      2. ig      3. an      4. op 5. ug      6. it      7. ike      8. ule



**B. Listen and write.****CD 2-59**

1. /s/ /-ad/ sad; /s/ /-ad/ sad
2. /b/ /-in/ bin; /b/ /-in/ bin
3. /r-/ /-ub/ rub; /r-/ /-ub/ rub
4. /j/ /-og/ jog; /j/ /-og/ jog
5. /m-/ /-ap/ map; /m-/ /-ap/ map
6. /p/ /-et/ pet; /p/ /-et/ pet
7. /r-/ /u\_e/ /d/ rude; /r-/ /u\_e/ /d/ rude
8. /g/ /a\_e/ /-m/ game; /g/ /a\_e/ /-m/ game
9. /k/ /i\_e/ /t/ kite; /k/ /i\_e/ /t/ kite
10. /r-/ /o\_e/ /p/ rope; /r-/ /o\_e/ /p/ rope

**ANSWER KEY**

1. sad    2. bin    3. rub    4. jog    5. map
6. pet    7. rude    8. game    9. kite    10. rope

**C. Listen and write.****CD 2-60**

1. I pat the vet. He is mad. (X2)
2. I lick the jam and sip the beer. (X2)
3. The quiz is in the bag on the net. (X2)

**ANSWER KEY**

1. I pat the vet. He is mad.
2. I lick the jam and sip the beer.
3. The quiz is in the bag on the net.